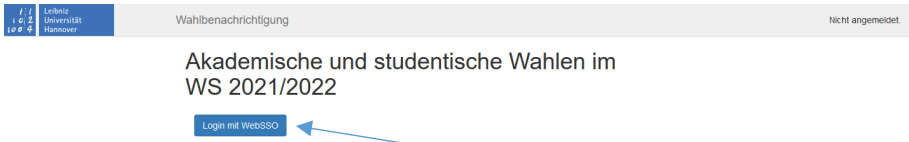


Wahlanleitung

Akademische und Studentische Wahlen im WS 2021/2022 (Onlinewahlen)

Schritt 1 von 5:

1a



Leibniz Universität Hannover | Wahlbenachrichtigung | Nicht angemeldet

Akademische und studentische Wahlen im WS 2021/2022


[Login mit WebSSO](#)

Für den Zugang zur Wahl gehen Sie auf die Seite

<https://wahl.uni-hannover.de>

Drücken Sie auf den Button „Login mit WebSSO“.

1b



Leibniz Universität Hannover | < zur zentralen Website

Leibniz Universität IT Services



WebSSO Login Service

WebSSO Login Service

Anmelden bei Wahlbenachrichtigung

LUH-ID

WebSSO-Passwort

- Anmeldung nicht speichern
 Zustimmung zur Datenübermittlung für den Dienst aufheben.

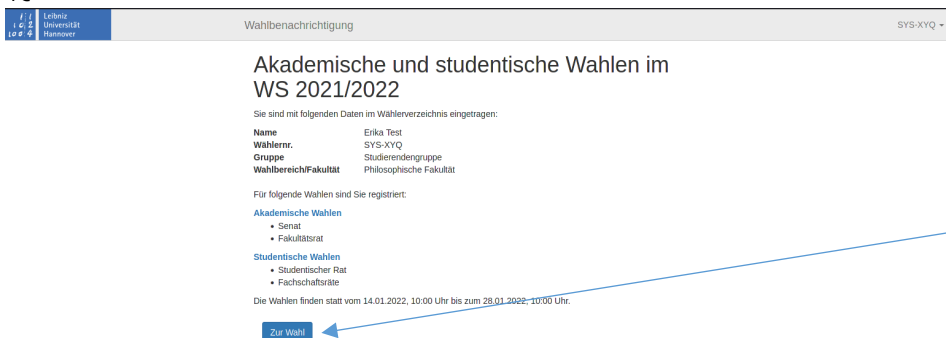
[Anmelden](#)

Wahlbenachrichtigung

- [Am IDM-Accountmanager anmelden und Passwort für WebSSO ändern.](#)
- [Sie benötigen Hilfe?](#)

Anschließend loggen Sie sich über den WebSSO Login Service wie gewohnt mit Ihren Zugangsdaten (LUH-ID und WebSSO-Passwort) ein. Drücken Sie auf den Button „Anmelden“.

1c



Leibniz Universität Hannover | Wahlbenachrichtigung | SYS-XYQ

Akademische und studentische Wahlen im WS 2021/2022

Sie sind mit folgenden Daten im Wählerverzeichnis eingetragen:

Name	Erika Test
WählerNr.	SYS-XYQ
Gruppe	Studierendengruppe
Wahlbereich/Fakultät	Philosophische Fakultät

Für folgende Wahlen sind Sie registriert:

Akademische Wahlen

- Senat
- Fakultätsrat

Studentische Wahlen

- Studenischer Rat
- Fachschaftsrate

Die Wahlen finden statt vom 14.01.2022, 10:00 Uhr bis zum 28.01.2022, 10:00 Uhr.


[Zur Wahl](#)

Sie sind nun auf Ihrer Wahlbenachrichtigungsseite angemeldet, auf der sich Ihr persönlicher Wählerverzeichniseintrag befindet.

Über den Button „Zur Wahl“ gelangen Sie in das POLYAS Online-Wahlsystem.

Schritt 2 von 5:

Akademische und Studentische Wahlen im WS 2021/2022 2 / 5



Willkommen im POLYAS Online-Wahlsystem. Ihre Anmeldung war erfolgreich.

Sie sind im Wählerverzeichnis eingetragen und haben im nächsten Schritt die Möglichkeit, Ihre Auswahl zu treffen. Nachdem Sie den Stimmzettel ausgefüllt haben, wird Ihnen dieser in einem weiteren Schritt zur Bestätigung angezeigt. Sie haben in diesem Schritt die Gelegenheit, Ihre Auswahl zu bestätigen oder zu korrigieren. Sofern Sie noch nicht auf den Button "verbindliche Stimmabgabe" geklickt haben, können Sie die Stimmabgabe jederzeit abbrechen. In diesem Fall wird Ihre Auswahl nicht zwischengespeichert. Anschließend haben Sie während des Wahlzeitraums jederzeit die Möglichkeit, sich erneut anzumelden und Ihre Wahl zu treffen.

Bitte beachten Sie, dass Ihre personenbezogenen Daten während der Stimmabgabe nur anonymisiert verarbeitet werden, um das Wahlgeheimnis zu wahren.

Sie werden jetzt zur virtuellen Wahlkabine weitergeleitet. Bitte achten Sie darauf, dass Sie Ihre Wahl unbeobachtet treffen können.

Ich versichere, dass ich meine Stimme geheim, frei, unbeobachtet und persönlich (ggf. mittels einer Hilfsperson) abgegeben habe.


POLYAS
CORE 253 Impressum Datenschutz

Nach erfolgter Anmeldung im POLYAS-Onlinewahlsystem bestätigen Sie durch Setzen des Hakens , dass Sie Ihre Stimme geheim, frei, unbeobachtet und persönlich (ggf. mittels einer Hilfsperson) abgeben.

Sie werden anschließend zu Ihrem elektronischen Stimmzettel weitergeleitet. Bitte klicken Sie dazu auf „Weiter zur Stimmabgabe“.

Schritt 3 von 5:

Akademische und Studentische Wahlen im WS 2021/2022 3 / 5



Inhaltsverzeichnis

- Stimmzettel für die Akademischen Wahlen im WS 2021/2022 zum Senat
- Stimmzettel für die Akademischen Wahlen im WS 2021/2022 zum Senat
- Stimmzettel für die Akademischen Wahlen im WS 2021/2022 zum Fakultätsrat der Fakultät für Bauingenieurwesen und Geodäsie
- Stimmzettel für die Studentischen Wahlen im WS 2021/2022 zum Studentischen Rat

Nun wird Ihnen Ihr elektronischer Stimmzettel angezeigt. Dabei werden alle für Sie vorgesehenen Stimmzettel für die Akademischen und die Studentischen Wahlen hintereinander angezeigt.

NEU: Über ein Dropdown-Menü können Sie direkt zu den Stimmzetteln springen. Sie können jedoch auch wie bisher einfach hinunterscrollen.

Beispielstimmzettel:

Stimmzettel für die Akademischen Wahlen im WS 2021/2022 zum Rat der Leibniz School of Education
Anzahl zu vergebender Stimmen: 4

Es dürfen höchstens 4 Bewerberinnen / Bewerber angekreuzt werden.

Einzelbewerber	
	Name
<input type="checkbox"/>	1. Berenbold, Tomke Anna-Magarete
<input type="checkbox"/>	2. De Luca Ramirez, Patrizia
<input type="checkbox"/>	3. Driesner, Valerie
<input type="checkbox"/>	4. Hochhäusler, Anna Sophie
<input type="checkbox"/>	5. Winter, Johanna

Ungültig markieren

Sie haben nun die Möglichkeit zu wählen. Bitte setzen Sie dazu vor der jeweiligen Kandidatin oder dem jeweiligen Kandidaten ein Kreuz.

Beachten Sie bitte die Hinweise zur Anzahl der zulässigen Kreuze unter der Bezeichnung des jeweiligen Stimmzettels.

Sie haben bei jedem Stimmzettel auch die Möglichkeit, ungültig zu wählen.

Mit „Stimmabgabe prüfen“ gelangen Sie zum nächsten Fenster oder brechen die Stimmabgabe mit dem Button „Stimmabgabe abbrechen“ ab. Ihre Vorauswahl wird in dem Fall nicht zwischengespeichert.

Schritt 4 von 5:

Inhaltsverzeichnis

Stimmzettel für die Studentische Wahlen im WS 2021/2022 zum Studentischer Rat

Ihre Auswahl wird Ihnen hier zur Bestätigung angezeigt. Sie können Ihre Auswahl korrigieren oder die Stimmabgabe bestätigen. Solange Sie noch nicht auf den Button "Verbindliche Stimmabgabe" geklickt haben, können Sie die Stimmabgabe jederzeit abbrechen. Ihre Vorauswahl wird in diesem Fall nicht zwischengespeichert. Wenn Sie Ihre Stimme jetzt verbindlich abgeben, wird diese wie folgt gezählt:

! Sie haben keine Stimme vergeben.

Stimmzettel für die Studentische Wahlen im WS 2021/2022 zum Studentischer Rat
Anzahl zu vergebender Stimmen: 1

✘ Sie haben zu viele Stimmen auf diesem Stimmzettel vergeben. Wenn Sie Ihre Auswahl nicht korrigieren, wird der gesamte Stimmzettel als ungültig gewertet.

Stimmzettel für die Studentischen Wahlen im WS 2021/2022 zum Studentischen Rat
Anzahl zu vergebender Stimmen: 1

Auswahl korrigieren Stimmabgabe abbrechen Verbindliche Stimmabgabe

POLYAS
Impressum Datenschutz


Ihre Stimmauswahl wird Ihnen im nächsten Schritt nochmals angezeigt. Hier können Sie Ihre Auswahl prüfen und ggf. korrigieren.


Wenn Sie bei einem Stimmzettel keine bzw. zu viele Stimmen abgegeben haben oder bewusst ungültig gewählt haben, wird eine Warnung angezeigt.

Wenn Sie Ihre Auswahl über den Button „Auswahl korrigieren“ korrigiert haben bzw. auf eine Korrektur verzichten wollen, können Sie mit „Verbindliche Stimmabgabe“ Ihre Stimme final abgeben oder die Stimmabgabe zunächst abbrechen („Stimmabgabe abbrechen“). Ihre Vorauswahl wird in dem Fall nicht zwischengespeichert.

Schritt 5 von 5:

Akademische und Studentische Wahlen im WS 2021/2022 5 / 5





Ihre Stimme ist erfolgreich in der digitalen Wahlurne eingegangen!
Sie können dieses Browserfenster jetzt schließen.

POLYAS
CORE 2.5.3 Impressum Datenschutz

Sie bekommen nach verbindlicher Stimmabgabe die Rückmeldung, dass Ihre Stimme erfolgreich gezählt wurde.

Sie können das Browserfenster jetzt schließen.